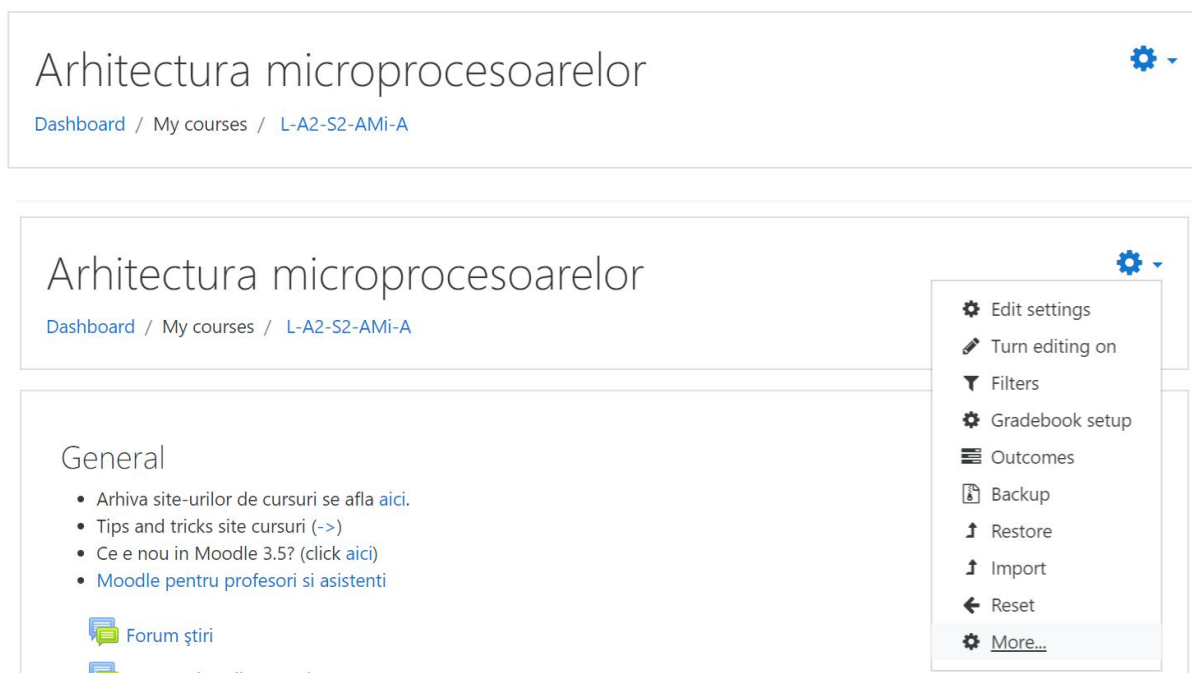


Ghid minimal de utilizare a platformei Moodle pentru evaluarea studenților folosind examen scris (Assignment / Lucrare)


a. Crearea unui Assignment (Lucrare)

1. Se activează modul de editare: pe pagina principală a disciplinei: iconița din dreapta sus și apoi **Turn editing on**

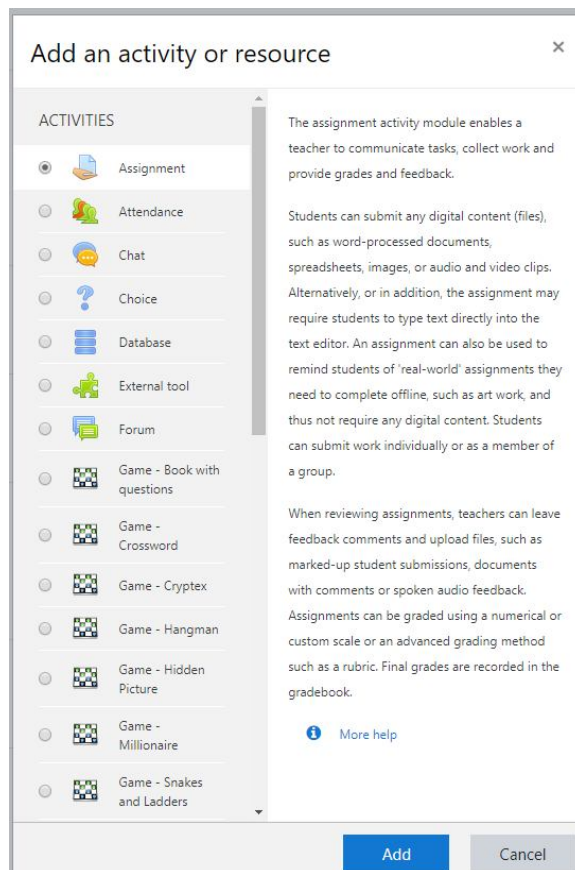


The screenshot shows the Moodle course page for 'Arhitectura microprocesoarelor'. The breadcrumb trail is 'Dashboard / My courses / L-A2-S2-AMi-A'. A gear icon in the top right corner is clicked, opening a dropdown menu with the following options: 'Edit settings', 'Turn editing on', 'Filters', 'Gradebook setup', 'Outcomes', 'Backup', 'Restore', 'Import', 'Reset', and 'More...'. The 'Turn editing on' option is highlighted.

2. Se identifică secțiunea unde se dorește introducerea examenului (de exemplu săptămâna curentă) și se adaugă o activitate nouă (**Add an activity or resource**) de tip test grilă (**Assignment / Lucrare**) apăsând **Add**



The screenshot shows the Moodle course calendar. It displays three dates: '13 April - 19 April', '20 April - 26 April', and '27 April - 3 May'. Each date has a plus sign icon on the left and an 'Edit' dropdown on the right. Below each date, there is a blue button labeled '+ Add an activity or resource'.



3. Se completează datele solicitate despre noul assignment creat:

- La secțiunea **Timing**:

- Denumirea lucrării (**Assignment name**), câmp ce va apărea și pe pagina principală a disciplinei;
- Descrierea lucrării (**Description**), câmp ce poate apărea pe pagina principală a disciplinei dacă bifați căsuța corespunzătoare de sub descriere;
- Fișiere (**Additional files**), pot fi adăugate cu Drag & Drop

▼ **General**

Assignment name



Examen Final

Description

Rich text editor toolbar with icons for undo, bold, italic, bulleted list, numbered list, link, unlink, insert image, insert video, insert audio, and insert link. Below the toolbar is a large empty text area for the description.

Display description on course page

Additional files



Maximum size for new files: 512MB









File upload area with a 'Files' header, a dashed border, and a blue arrow pointing down. Below the arrow, it says 'You can drag and drop files here to add them.'


Varianta 1: Dacă disciplina permite, **cerințele examenului** pot fi scrise direct în câmpul **Description**.

Varianta 2: **Cerințele examenului** pot fi încărcate într-un **document** (PDF, Word, Excel, etc) în câmpul **Additional files**

- La secțiunea **Availability**:
 - Data și ora de la care se acceptă rezolvările încărcate de studenți (**Allow submissions from**);
 - Data și ora termenului limită de încărcare a rezolvărilor (**Due date**);
 - Data și ora de la care platforma nu mai acceptă încărcarea soluțiilor (**Cut-off date**);






▼ Availability

Allow submissions from		22 ▾	April ▾	2020 ▾	10 ▾	00 ▾		<input checked="" type="checkbox"/> Enable
Due date		22 ▾	April ▾	2020 ▾	11 ▾	00 ▾		<input checked="" type="checkbox"/> Enable
Cut-off date		22 ▾	April ▾	2020 ▾	11 ▾	05 ▾		<input checked="" type="checkbox"/> Enable
Remind me to grade by		5 ▾	May ▾	2020 ▾	00 ▾	00 ▾		<input type="checkbox"/> Enable

Always show description 

- La secțiunea **Submission types**:
 - Tipul de răspuns – text online sau fișier (**Submission types**) – recomandăm varianta fișier;
 - Numărul maxim de fișiere încărcate de student (**Maximum number of uploaded files**);
 - Tipul de fișiere permise (**Accepted files types**) – apăsând **Choose** se pot alege mai multe variante

▼ Submission types

Submission types	<input type="checkbox"/> Online text 	<input checked="" type="checkbox"/> File submissions 
Maximum number of uploaded files		20 ▾
Maximum submission size		Site upload limit (512MB) ▾
Accepted file types		<input type="text"/> <input type="button" value="Choose"/> No selection

Accepted file types



All file types

Archive files .7z .bdoc .cdoc .ddoc .gtar .tgz .gz .gzip .hqx .rar .sit .tar .zip [Expand](#)

Audio files .aac .aif .aiff .aifc .au .flac .m3u .mp3 .m4a .oga .ogg .ra .ram .rm .wav .wma

[Expand](#)

Audio files natively supported by browsers .aac .flac .mp3 .m4a .oga .ogg .wav

[Expand](#)

Audio files used on the web .aac .flac .mp3 .m4a .oga .ogg .ra .wav [Expand](#)

Document files .doc .docx .epub .gdoc .odt .ott .oth .pdf .rtf

[Expand](#)

HTML track files .vtt

[Expand](#)

Image files .ai .bmp .gdraw .gif .ico .jpe .jpeg .jpg .pct .pic .pict .png .svg .svgz .tif .tiff

[Expand](#)

Image files used on the web .gif .jpe .jpeg .jpg .png .svg .svgz

[Expand](#)

Presentation files .gslides .odp .otp .pps .ppt .pptx .pptm .potx .potm .ppam .ppsx .ppsm .pub .sxi .sti

[Expand](#)

Spreadsheet files .csv .gsheet .ods .ots .xls .xlsx .xlsm

[Expand](#)

Video files .3gp .avi .dv .dif .flv .f4v .mov .movie .mp4 .m4v .mpeg .mpe .mpg .ogv .qt .rmvb .rv .swf .swfl .webm .wmv .asf

[Expand](#)

Video files natively supported by browsers .mov .mp4 .m4v .ogv .webm

[Expand](#)

Se selectează tipul dorit și se bifează **Save changes** (de exemplu, PDF)

Document files .doc .docx .epub .gdoc .odt .ott .oth .pdf .rtf Collapse

- application/vnd.google-apps.document .gdoc
- EPUB ebook .epub
- OpenDocument Text document .odt
- OpenDocument Text template .ott
- OpenDocument Web page template .oth
- PDF document .pdf
- RTF document .rtf
- Word 2007 document .docx
- Word document .doc

4. Se salvează modificările cu butonul **Save and display**

▸ Tags

▸ Competencies

There are required fields in this form marked ! .

5. Se vizualizează lucrarea creată.

ATENȚIE: dacă lucrarea este vizibilă pe pagina disciplinei, studenții vor avea acces la cerințele examenului (fișier / descriere), chiar dacă platforma nu le va accepta încă rezolvările. Dacă se dorește crearea unui examen ascund studenților, care să fie făcut disponibil doar în ziua dedicată examenului, verificați punctul 6.

Examen Final

Examenul are durata de 1h. La final, încărcăți un fișier .PDF cu toate rezultatele concatenate, denumit astfel NUME_Prenume_Grupa.

Succes!

 Examen Final.pdf

21 April 2020, 4:29 PM

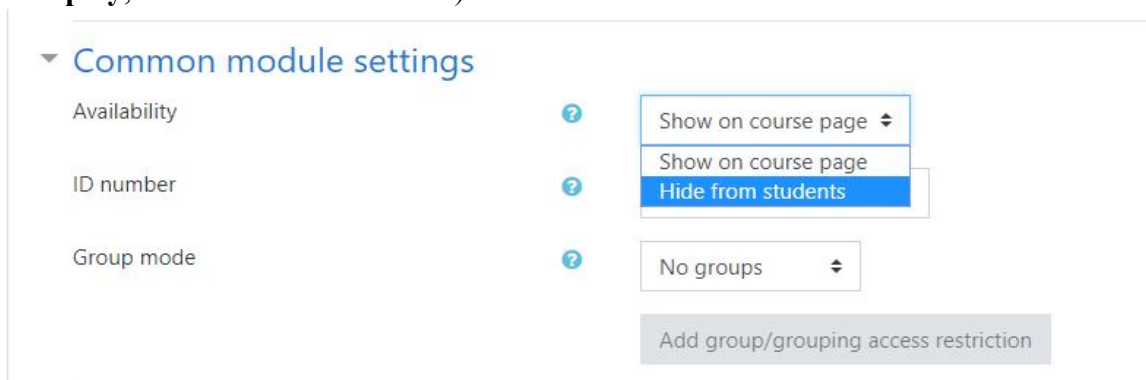
Grading summary

Hidden from students	No
Participants	411
Submitted	0
Needs grading	0
Due date	Wednesday, 22 April 2020, 11:00 AM
Time remaining	18 hours 30 mins


[View all submissions](#)


[Grade](#)


6. În condițiile punctului 4, se poate seta dacă lucrarea este vizibilă sau nu studenților pe pagina disciplinei.
- La secțiunea **Common module settings**, în cadrul Availability, există 2 variante:
 - **Show on course page**: lucrarea creată va fi disponibilă studenților din momentul în care este creată. Astfel, studenții vor avea acces la cerințele examenului (fișier / descriere), chiar dacă platforma nu le va accesa încă rezolvările.
 - **Hide from students**: lucrarea creată NU va fi disponibilă studenților, doar cadrul didactic o poate vedea. Astfel, cadrul didactic o poate face vizibilă studenților chiar în ziua examenului (modificând selecția din **Hide from students** în **Show on course page**, urmat de **Save and display**, chiar în ziua examenului)



▼ **Common module settings**

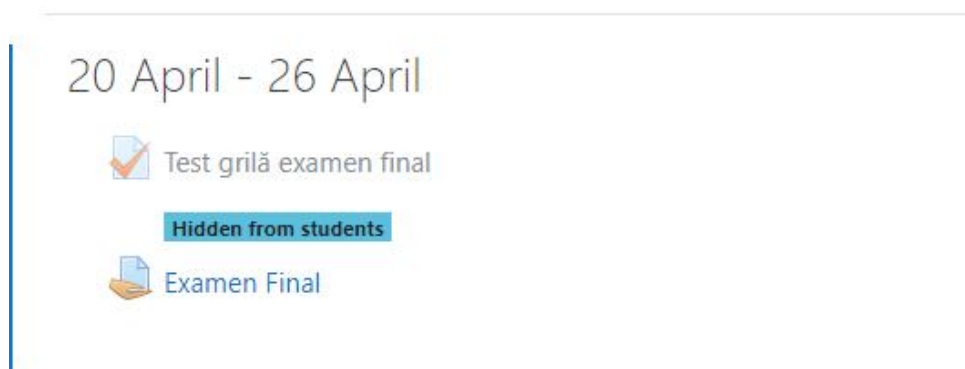
Availability 

ID number 


Group mode 

b. Descărcarea și/sau corectarea lucrărilor


1. Se accesează lucrarea (**Examen Final**) în secțiunea corespunzătoare din pagina disciplinei



20 April - 26 April

 Test grilă examen final

Hidden from students

 Examen Final

2. Se afișează un prim raport legat de numărul de răspunsuri primite. Pentru un raport detaliat și acces la răspunsurile studenților, se apasă **View all submissions**

Hidden from students	No
Participants	130
Drafts	9
Submitted	67
Needs grading	67
Due date	Friday, 27 March 2020, 11:59 PM
Time remaining	Assignment is due

[View all submissions](#)

[Grade](#)

3. Platforma va afișa un raport cu toți studenții înrolați la respectiva disciplină. Coloana **Status** arată dacă studentul a încărcat rezolvările (**Submitted for grading**) sau dacă nu a încărcat nimic (**No submission**). La cei la care există rezolvări, se poate observa fișierul pe coloana **File submissions**

Grading action

First name A B C D E F G H I J K L M N O P Q R S T U V W X Y Z

Surname A B C D E F G H I J K L M N O P Q R S T U V W X Y Z

1 2 »

Select	User picture	First name / Surname	Email address	Status	Grade	Edit	Last modified (submission)	File submissions
<input type="checkbox"/>		[Redacted]	[Redacted]	No submission Assignment is overdue by: 24 days 15 hours	Grade	Edit	-	-
<input type="checkbox"/>		[Redacted]	[Redacted]	Submitted for grading	Grade	Edit	Friday, 27 March 2020, 8:13 PM	Ch... 2Gb.pdf 27 March 2020, 8:13 PM

4. Pentru a descărca rezolvările există 2 variante:

Varianta 1: se poate vizualiza fiecare rezolvare în parte, prin accesarea fișierului/fișierelor încărcat/e de către student (coloana File submissions)

Varianta 2: căsuța Grading action, se selectează **Download all submission** și toate fișierele tuturor studenților vor fi descărcate într-o formă arhivată.

Grading action

First name A B C D E F G H I J K L M N O P Q R S T U V W X Y Z

Surname A B C D E F G H I J K L M N O P Q R S T U V W X Y Z

1 2 3 4 5 6 7 8 9 10 ... 13 »

Select	User picture	First name / Surname	Email address	Status	Grade	Edit	Last modified (submission)	File submissions	Submission comments	Last modified (grade)	Feedback comments	Answer PD
<input type="checkbox"/>		[Redacted]	[Redacted]	No submission Assignment is overdue by: 24 days 15 hours	Grade	Edit	-	-	-	-	-	-
<input type="checkbox"/>		[Redacted]	[Redacted]	No submission Assignment is overdue by: 24 days 15 hours	Grade	Edit	-	-	-	-	-	-
<input type="checkbox"/>		[Redacted]	[Redacted]	Submitted for grading	Grade	Edit	Friday, 27 March 2020, 5:21 PM	Ch... 421G.pdf 27 March 2020, 5:20 PM	Comments (0)	-	-	-
<input type="checkbox"/>		[Redacted]	[Redacted]	No submission	Grade	Edit	-	-	-	-	-	-